




Richard Gratton

Erreurs, variétés et falsifications des émissions canadiennes de l'année lunaire (1997–2008)



De 1997 à 2008, le Canada a émis douze timbres et plusieurs feuillets commémorant l'année lunaire. Non seulement ces magnifiques timbres-poste ont-ils attiré l'attention des philatélistes canadiens, et tout particulièrement les Canadiens d'origine chinoise, mais également ceux de la communauté internationale...sans compter les philatélistes chinois.

La qualité d'impression et la diversité des formes et designs de cette production sont sans précédent au Canada. En effet, jamais avait-on utilisé autant de variétés dans les diverses technologies d'impression, dans le gaufrage, dans la dentelure, dans l'estampage métallique, dans les encres et dans la diversité des formes caractéristiques à cette série.

Ce qui fait, il va sans dire, le grand plaisir des philatélistes qui collectionnent les erreurs et variétés d'impression. Car, bien entendu, cette série a connu quelques défauts d'impression qui font non seulement le bonheur des spécialistes, mais malheureusement aussi celui de certains faussaires! Il faut être très prudent lorsqu'on achète ces erreurs et variétés.

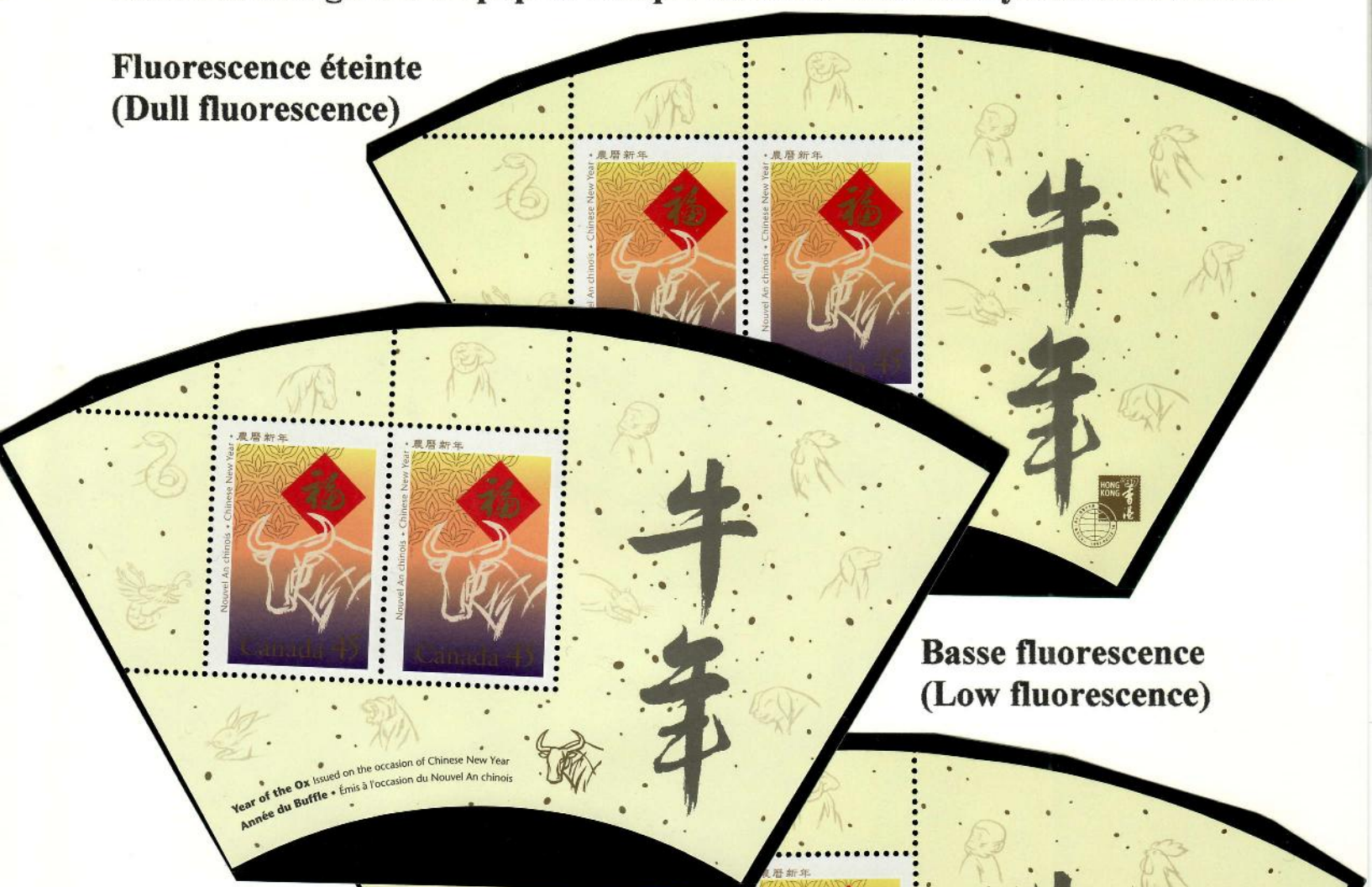
Cette présentation a pour but de montrer et tenter d'expliquer, avec pièces à l'appui, comment certaines erreurs, variétés et falsifications se sont produites dans cette série extraordinaire, certes promise à un bel avenir. De plus, pour chaque timbre-poste ou feuillet (avec erreur), on donnera la quantité connue à ce jour.

- 1. L'année du buffle (variétés de fluorescence de papier)**
- 2. L'année du lièvre (couleur rouge et marquage manquants)**
- 3. L'année du dragon (falsification de la couleur orange manquante)**
- 4. L'année du serpent (couleur 'or' manquante) et falsification**
- 5. L'année du cheval (impression manquante)**
- 6. L'année du cheval (impression et dentelure manquantes)**
- 7. L'année du cheval (essai – non émis)**
- 8. L'année du cheval (falsifications des couleurs rouge et noir)**
- 9. L'année du bouc (couleur 'or' manquante)**
- 10. L'année du coq (impression de la couleur rouge manquante)**
- 11. L'année du coq (impression fantôme de la couleur rouge)**
- 12. L'année du chien (oblitération manquante)**
- 13. L'année du cochon (authentique couleurs or et argent manquantes)**
- 14. L'année du cochon (falsifications de couleurs manquantes)**

L'année du buffle (1997)

Il existe trois types de fluorescence de papier utilisés pour la production des feuillets de cette première émission. Il est relativement facile de les distinguer à l'aide d'une bonne lampe aux rayons ultra-violets. Le terme 'fluorescente éteinte' est utilisé lorsque le papetier se sert d'un produit chimique à l'usine pour éliminer la fluorescence du papier: il en résultera une teinte rougeâtre au papier lorsque examiné sous les rayons ultra-violets.

**Fluorescence éteinte
(Dull fluorescence)**



**Basse fluorescence
(Low fluorescence)**

**Fluorescence moyenne
(Medium fluorescence)**



L'année du lièvre (1999)

Le timbre est imprimé selon le procédé lithographique en sept couleurs.
Le timbre-poste existe sans la couleur rouge et sans le marquage fluorescent (général 4 côtés). Il s'agit d'une erreur d'impression majeure.

Timbres avec et sans erreur.

Quantité connue (erreur) : 100 (4 feuilles de 25 timbres)



Il existe aussi des falsifications de cette émission et un des meilleurs moyens de se prémunir contre la fraude est de faire expertiser le timbre. En effet, les faussaires ont utilisé un solvant qui change la couleur orange mais qui affecte aussi un peu les autres couleurs utilisées.




L'année du lièvre (1999)

Le feuillet fut aussi imprimé selon le procédé lithographique à sept couleurs. Le feuillet existe aussi avec l'erreur d'impression sans la couleur rouge et sans le marquage général (4 côtés). Le même avertissement en ce qui concerne les falsifications de nature chimique s'applique à cette émission.

Feuillet avec et sans erreur

Quantité connue (erreur) : 48? (4 feuilles de 12 feuillets)



L'année du dragon (2000)

Le feuillet de l'année du dragon est listé dans le catalogue Unitrade avec la couleur orange absente. Malheureusement toutes les copies que j'ai expertisées jusqu'à présent étaient des falsifications de nature chimique. Lorsqu'on examine attentivement le feuillet « avec erreur » on peut observer que non seulement la couleur orange et le marquage sont absents mais que toutes les autres couleurs utilisées pour l'impression du feuillet sont aussi un peu plus pâles que celles du feuillet normal.

Ici-bas, un feuillet authentique et une falsification de nature chimique.



L'année du serpent (2001)

Le timbre fut imprimé par le procédé lithographique en neuf couleurs. Le timbre existe avec la couleur or manquante. Il s'agit d'une erreur d'impression majeure. Il existe aussi certaines falsifications relativement faciles à détecter car le timbre authentique avec l'erreur d'impression ne possède plus son marquage fluorescent de type général des deux côtés.

Timbres-poste avec et sans erreur

Quantité connue : 100 (4 feuilles de 25 timbres)

Remarque : la bande dorée de la marge est aussi manquante.



Falsifications de nature chimique (sans marquage).

Dans les deux cas ci-dessous, le fraudeur a tenté de cacher de petites particules de couleur or résiduelles à l'aide d'une oblitération.



Falsification



Authentique





Falsification

L'année du cheval (2002)

On a utilisé le procédé lithographique en six couleurs et un estampage de couleur rouge, un gaufrage et un découpage à l'emporte-pièce pour sa production. Le timbre existe sans le cheval (estampages rouge et or) sans la couleur noire et sans le marquage (4 côtés) mais aussi en version sans la dentelure. Il s'agit dans les deux cas d'erreurs majeures d'impression et de production. Ce sont deux très grandes raretés (faible quantité).

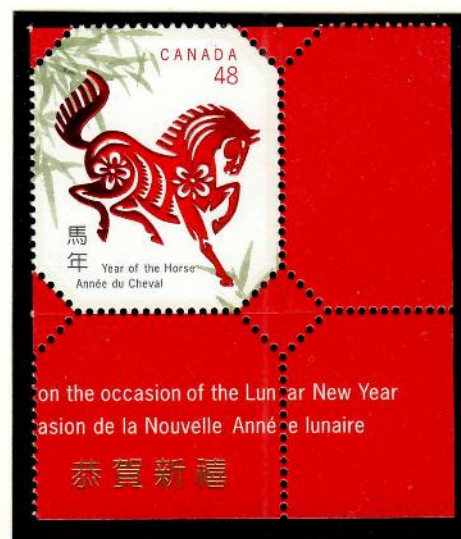
Timbres avec et sans erreur

Quantité connue : 25



Timbres avec et sans erreur

Quantité connue : 25




L'année du cheval (2002)

Le feuillet existe avec une impression déficiente. En effet, la couleur rouge a manqué lors de l'estampage de la couleur rouge flamboyante.

Feuillets avec et sans erreur


Quantité connue : 12 (1 feuille de 12 feuillets)



L'année du cheval (2002)

Le feuillet existe sous forme d'essai (non émis) dont on ignore l'origine.
Il y a de très nombreuses différences entre l'essai et le feuillet régulier.

Feuillets avec et sans variété
Quantité connue : 100?



L'année du cheval (2002)


Il existe aussi quelques falsifications de nature chimique où le faussaire a tenté de remplacer la couleur rouge flamboyante par la couleur argentée. Lorsqu'il a tenté d'enlever la couleur rouge il a aussi enlevé une partie du marquage. Dans le cas du feuillet la couleur noire a aussi été effacée et la couleur or est devenue de couleur argent!



L'année du bouc (2003)

Le timbre-poste fut imprimé en lithographie neuf couleurs avec un estampage à chaud transparent et or avec un gaufrage et un découpage à l'emporte-pièce. Le timbre-poste existe avec la couleur or manquante. Il se vend normalement en bande de trois avec un timbre normal à droite. Il s'agit d'un déplacement de la couleur or lors de l'estampage.

Le bloc de quatre avec les couleurs identifiées dans la marge supérieure gauche et l'impression de couleur or sur tous les timbres et dans la marge.



Timbres avec et sans erreur
Quantité connue : 200 _____



L'année du coq (2005)

Le timbre-poste fut imprimé selon le procédé lithographique à six couleurs avec deux estampages métalliques (rouge et or) et un gaufrage. Le timbre existe avec la couleur rouge manquante et le marquage général (4 côtés) est présent. Il s'agit d'une erreur d'impression majeure et rare.

**Timbres avec et sans erreur
Quantité connue : 25**



Il existe aussi des falsifications de nature chimique qui affectent le marquage. L'utilisation d'une lampe aux rayons ultra-violets est indispensable pour détecter certaines supercheries.

Dans l'exemple ci-dessous le fraudeur a réussi à ôter la couleur rouge mais il a aussi enlevé une partie des couleurs jaune et or!

On devrait toujours être très prudent avant d'acheter ces pièces et dans le doute, demander un certificat d'authenticité avant d'acquérir ces erreurs.




L'année du chien (2006)

Le pli du premier jour d'émission existe sur enveloppe officielle de Postes Canada sans la marque d'oblitération.

Ce type d'erreur est relativement rare en philatélie canadienne et est répertorié dans les catalogues spécialisés.

Quantité connue : 100

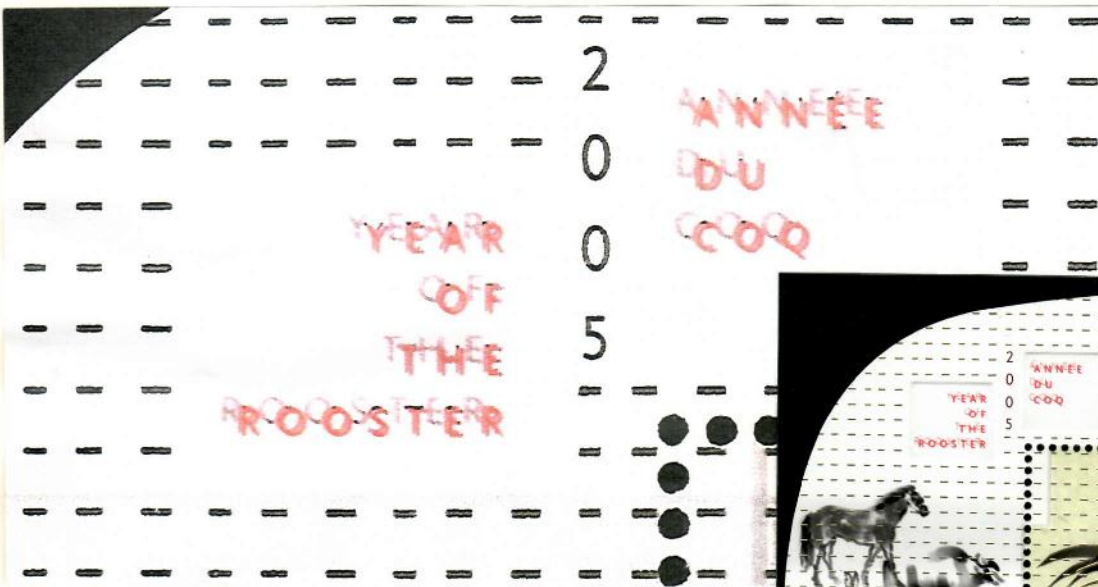


L'année du coq (2005)

Le feuillet existe avec une impression fantôme (couleurs rouge et noire). Les impressions fantômes se produisent lorsque la presse offset et le papier sont mal enlignés (mauvais registre) et que la feuille de papier pré-collée touche plusieurs fois certains rouleaux d'impression offset.

Feuillets régulier et fantôme

Quantité connue : 12 (1 feuille de 12 feuillets)



L'année du cochon (2007)

Le timbre est imprimé en lithographie huit couleurs avec deux estampages métalliques (argent et or) et un gaufrage.

Le timbre existe sans les deux estampages métalliques et avec le marquage. C'est le timbre erroné le plus courant de cette série.

Timbres avec et sans erreur

Quantité connue : 1000



Malheureusement il existe de trop nombreuses falsifications de ce timbre erroné. Une bonne lampe aux rayons ultra-violets ainsi qu'un microscope à fort grossissement peuvent être utiles pour détecter ce genre de trucage chimique. Dans les exemples ci-dessous on a enlevé la couleur or, la couleur argent et ensuite les deux!

